



BULLETIN N°23

Situation de l'épidémie de Covid-19 chez les patients dialysés et greffés rénaux en France au 19 octobre 2020.

Les chiffres présentés ci-dessous sont issus des informations saisies dans les applications CRISTAL (patients greffés rénaux) et DIADEM (patients dialysés) de l'Agence de la biomédecine.

Dans ces résultats, sont inclus les patients infectés par le SRAS-Cov2 quelles que soient les présentations cliniques (forme sévère ou non) ou les modalités pour confirmer le diagnostic (cas probable ou confirmé par PCR).

Dans les bases de données de l'Agence de la biomédecine, on recense à ce jour, 3 209 patients infectés par le SARS-Cov-2 : 768 patients transplantés rénaux et 2 441 patients dialysés.

La fréquence de l'infection à SRAS-Cov2 se situe donc à environ 1.8% des patients transplantés rénaux et 4.9% des patients dialysés sur l'ensemble du territoire.

Respectivement au moins 19% des patients transplantés et 8% patients dialysés sont passés par la réanimation.

On recense 137 décès en transplantation et 436 en dialyse dont la cause est considérée comme liée au SRAS-Cov2.

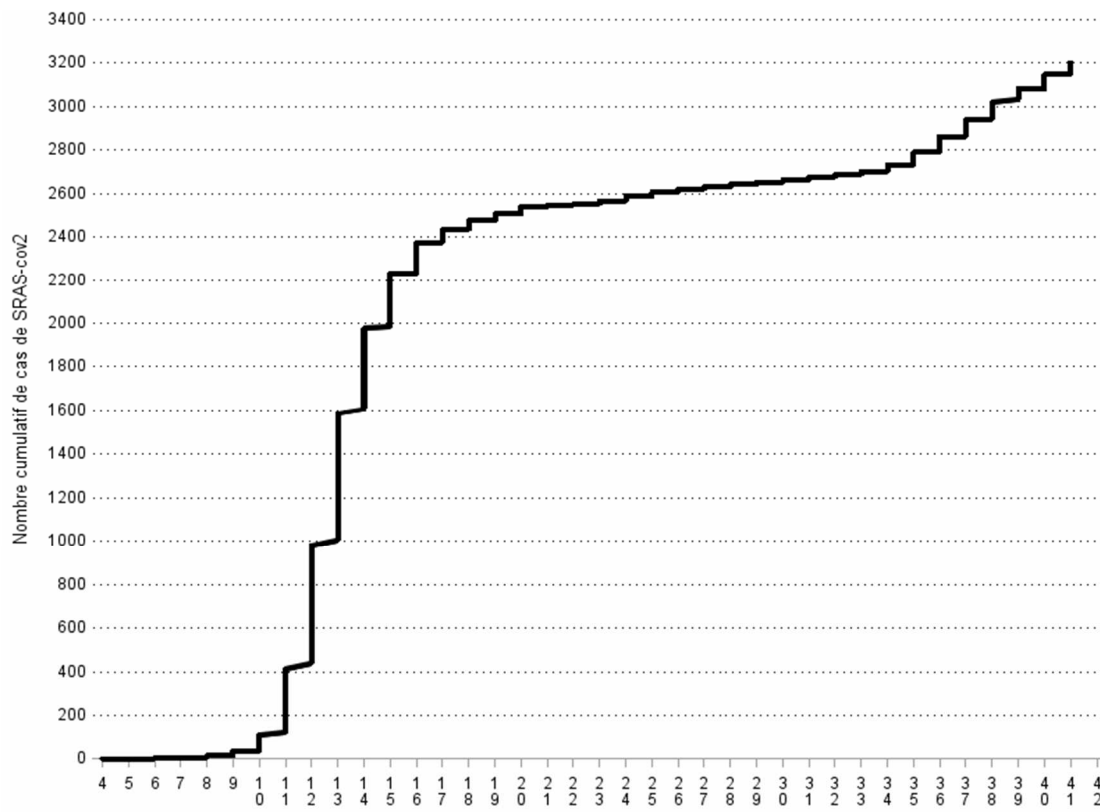
Quatre cent cinquante-six nouveaux cas positifs ont été déclarés depuis le 1^{er} septembre dont cent quarante-cinq depuis le 1^{er} octobre.



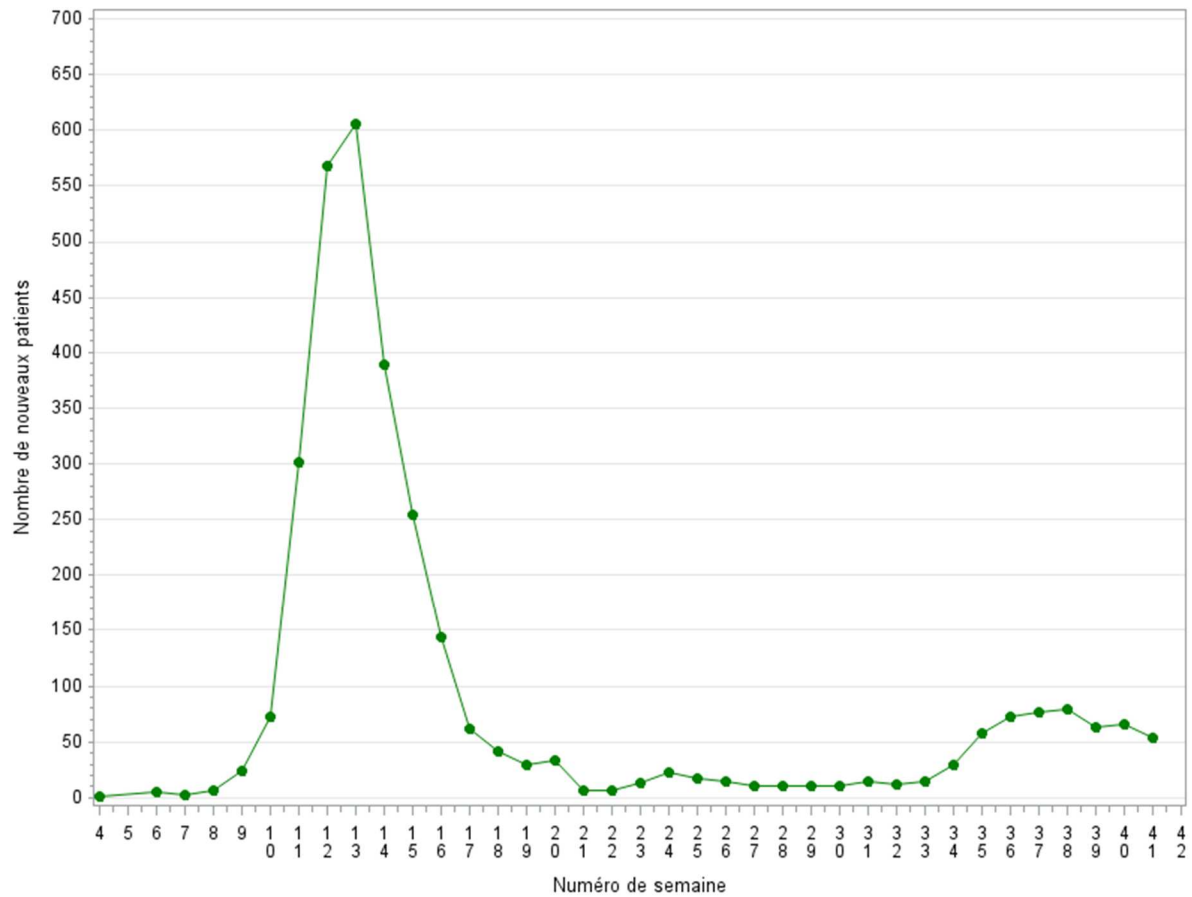
Les chiffres présentés sont à prendre avec précaution. Ils sont fournis à titre indicatif et ne peuvent être considéré comme étant exhaustif ou définitif.

Par ailleurs, le nombre de patients asymptomatiques, non dépistés n'étant pas comptabilisé, ces chiffres surestiment les cas graves et la mortalité dans cette population. L'évaluation de la surmortalité liée au COVID nécessitera, à distance, des travaux complémentaires.

Nombre cumulée de nouveaux cas



Nombre hebdomadaire de nouveaux cas



Nombre de cas déclarés selon la période

Région	Nombre de cas diagnostiqués entre le 1 ^{er} février et le 31 août	Nombre de cas diagnostiqués depuis le 1 ^{er} septembre
Alsace	211	7
Aquitaine	34	12
Auvergne	10	4
Basse-Normandie	11	4
Bourgogne	51	4
Bretagne	15	11
Centre	51	14
Champagne-Ardenne	50	4
Corse	5	1
Franche-Comté	42	1
Guadeloupe	5	3
Guyane	44	.
Haute-Normandie	16	4
Ile-de-France	1310	74
Languedoc-Roussillon	53	26
Limousin	8	1
Lorraine	167	4
Martinique	1	.
Mayotte	24	.
Midi-Pyrénées	28	19
Nord-Pas-de-Calais	105	65
Pays de la Loire	71	4
Picardie	93	11
Poitou-Charentes	9	1
Polynésie Française	.	3
Provence-Alpes-Côte d'Azur	158	99
Rhône-Alpes	164	59
Réunion	10	21



Certains patients connus n'ont pas encore été déclarés à ce jour dans DIADEM ou CRISTAL.

L'âge médian des 768 patients transplantés infectés est de 60.2 ans (IIQ : 49.9-68.7 ans), 10.9% ont plus de 75 ans. 33.5% sont des femmes, 12.9% ont une néphropathie diabétique. L'ancienneté médiane de la greffe est de 6.5 ans (IQR 2.8-12.8 ans). L'âge médian des 137 patients transplantés décédés était de 67.6 ans (IIQ : 61.2-74.6 ans), 24.1% avaient plus de 75 ans, 59.9% étaient des hommes, 20.4% avaient une néphropathie diabétique. L'ancienneté médiane de la greffe est de 7.4 ans (IQR 3.8-12.8 ans).

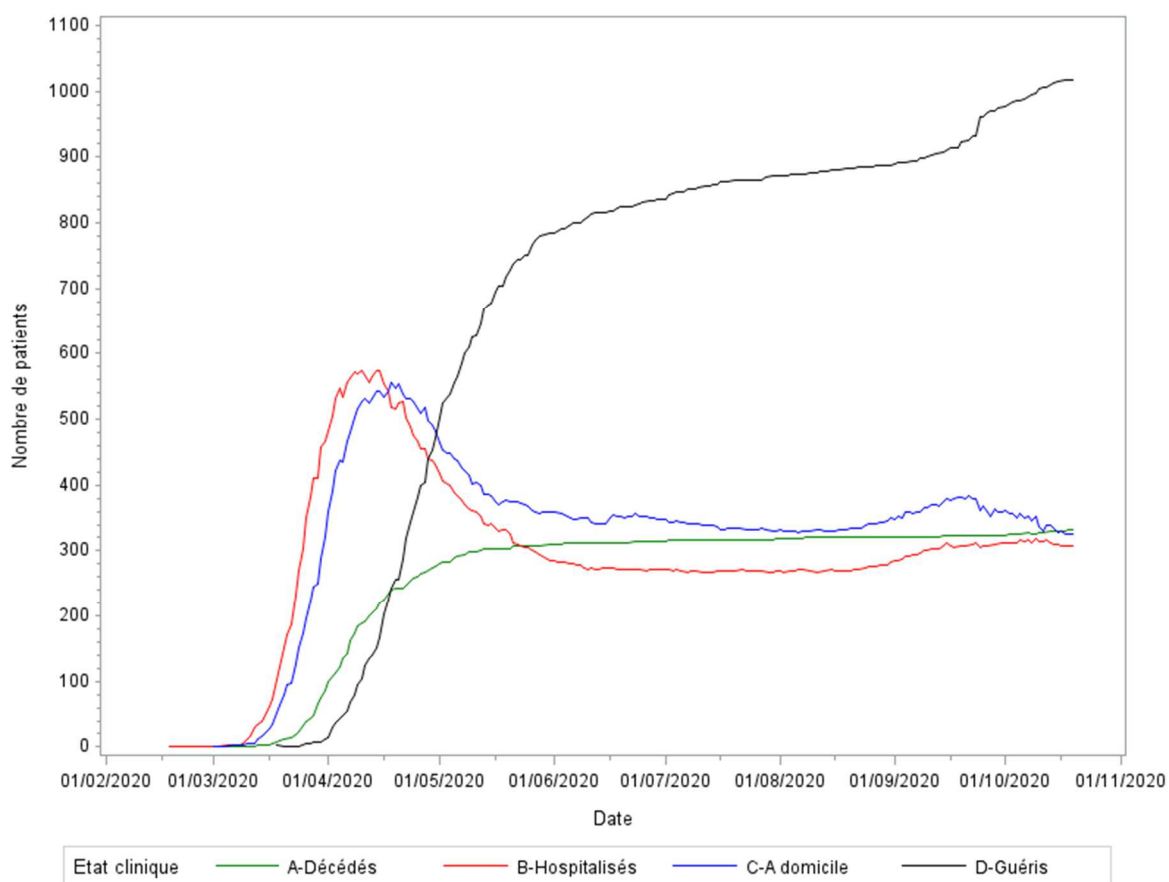
L'âge médian des 2441 patients dialysés infectés est de 71.8 ans (IIQ 60.3-80.9 ans), 40.7% ont plus de 75 ans. 38% sont des femmes. Le temps médian passé sous suppléance (dialyse ou greffe) est de 3.6 ans (IIQ 1.8-7.2 ans). L'âge médian des 436 patients dialysés décédés est de 78.1 ans (IIQ 70.7-85.4 ans), 60.5% ont plus de 75 ans. 36.3% sont des femmes. Le temps médian passé sous suppléance (dialyse ou greffe) est de 4.1 ans (IIQ 2.0-7.7 ans). Ces patients décédés avaient dans 55.6% des cas un diabète, dans 37.1% des cas une coronaropathie et dans 30.1% des cas une artérite des membres inférieures.

Aux dernières nouvelles disponibles, parmi 1864 patients dialysés vivants, **73% sont guéris**, **7% sont asymptomatiques**, **10% sont à domicile**, **10% sont encore hospitalisés**.



La mise à jour de l'état clinique des patients dialysés à 3 mois de leur infection est en cours. Le nombre de patients considérés comme toujours hospitalisés est surestimé.

Une enquête sur les séquelles à 6 mois chez les patients dialysés débute.



Remerciements à toutes les personnes mobilisées auprès des patients et qui prennent le temps de remonter des informations afin de pouvoir partager ses résultats avec les Associations de patients, les Sociétés Savantes et les Tutelles.

Retrouvez ces bulletins et les cartes interactives sur le site : <https://www.agence-biomedecine.fr/Les-chiffres-du-R-E-I-N>